

ΟΔΗΓΙΕΣ ΧΡΗΣΗΣ ΤΗΣ ΠΛΑΤΦΟΡΜΑΣ WEBEX

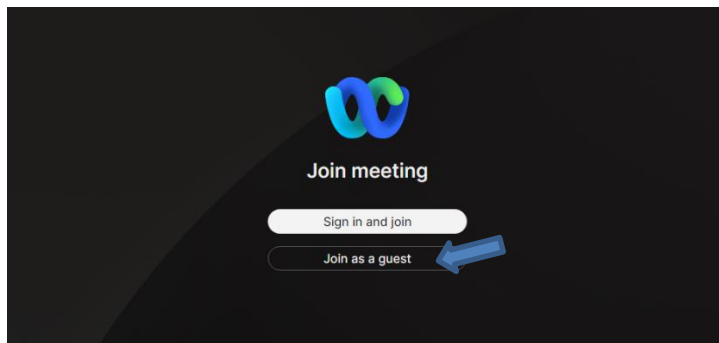
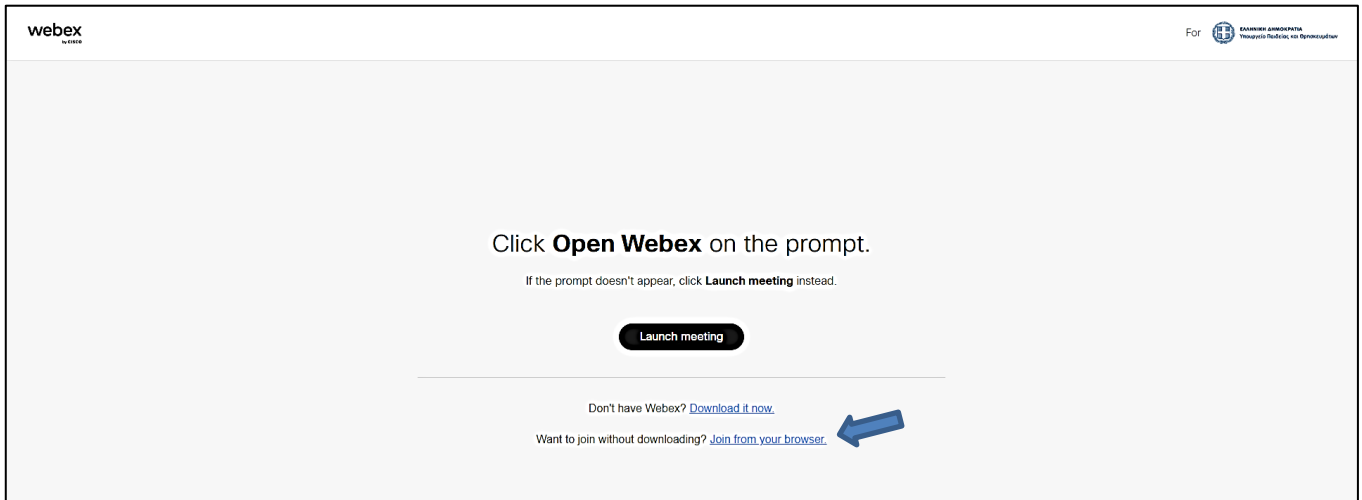
Για να συνδεθείτε στην εξ αποστάσεως συνάντηση, αντιγράψτε σύνδεσμο

<https://minedu-secondary2.webex.com/meet/chrissap>

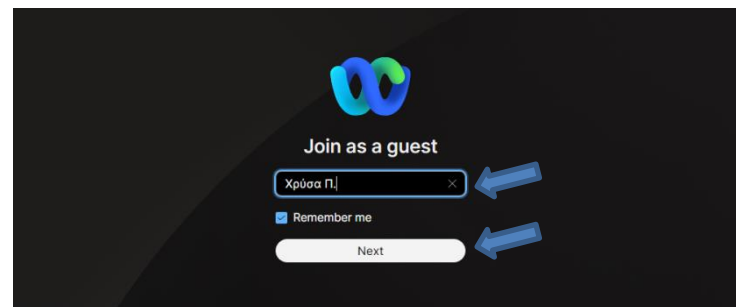
και επικολλήστε τον στον φυλλομετρητή (chrome, firefox κ.τ.λ.) που χρησιμοποιείτε.

Θα οδηγηθείτε στην παρακάτω σελίδα της πλατφόρμας WEBEX.

1. Επιλέξτε «Join from your browser» (στο κάτω μέρος της οθόνης).

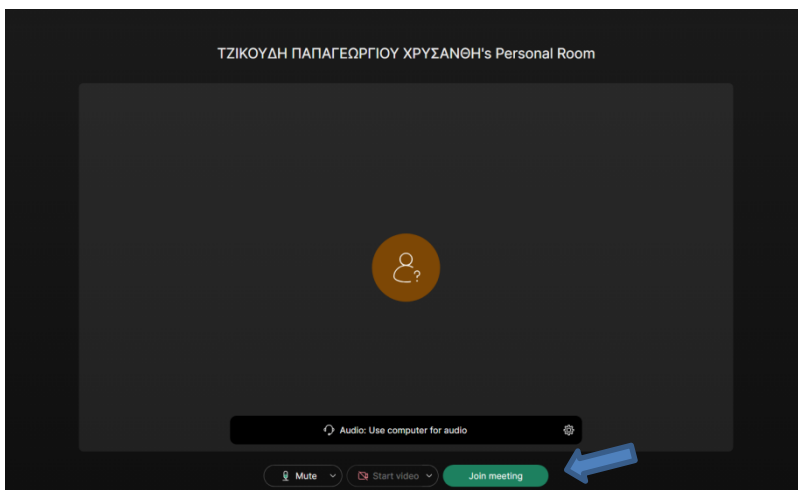


2. Θα οδηγηθείτε στην επόμενη σελίδα στην οποία (εφόσον δεν διαθέτε λογαριασμό στην πλατφόρμα Webex) μπορείτε να επιλέξετε «Join as a guest».



3. Θα σας ζητηθεί να εισάγετε ένα **όνομα**. Μπορείτε να εισάγετε το ονοματεπώνυμό σας ή μόνο το μικρό σας όνομα και το αρχικό του επιθέτου σας. Πατήστε «Next».

4. Αν σας ζητηθεί άδεια χρήσης της κάμερας και του μικροφώνου σας, επιλέξτε «Allow» (Επιτρέπεται).



5. Στη συνέχεια στην οθόνη που θα εμφανιστεί, πατήστε «Join meeting» και θα οδηγηθείτε στην τηλεδιάσκεψη.

6. Αν δεν έχει ξεκινήσει ακόμη η τηλεδιάσκεψη θα δείτε το παρακάτω μήνυμα.

